


Einkaufen über den Bildungsspender (BS) ist ganz einfach, funktioniert allerdings nur von Rechnern aus, bei denen der **Ad-Blocker deaktiviert** ist.

Wer direkt über <https://www.bildungsspender.de/mcg-berlin> auf die Seite geht, ist sofort „richtig“.

Wer nur nach dem Bildungsspender gesucht hat, landet auf der Startseite mit dem „allgemeinen Fördertopf“. Aber über

- Projekte
- Anderes Projekt suchen

findet man nach Eingabe von „marie-“ auch ganz schnell den MCG-Förderverein.



Und dann kann der Einkauf schon losgehen – denn bei

- Einkaufen
- Produktsuche & Preisvergleich

findet man praktisch alles so, wie in der normalen Google-Suche.



Auch bei **Amazon** kann man Spenden für das MCG generieren, wenn man über den **folgenden Link** einkauft: <https://smile.amazon.de/ch/27-680-50770>

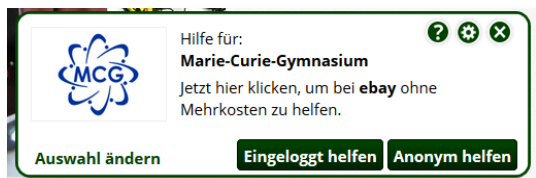


...aber der Vergleich zeigt: Amazon war und ist nicht immer am preiswertesten!

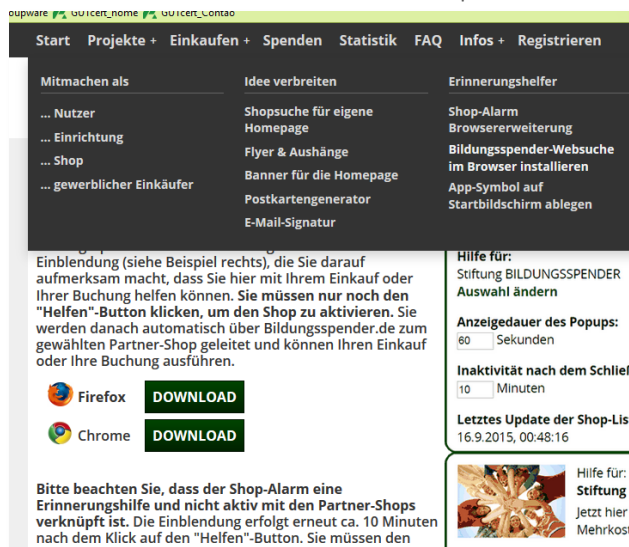
Wer beim online-Shopping sicher gehen will, den BS nicht zu vergessen, kann bei

- Infos
- **Shop-Alarm**
Browsererweiterung


die App runterladen (dauert nur ein paar Sekunden) und erhält, wenn er auf einer Seite landet, die beim BS mitmacht, sofort die Ansage:



Beim Klick auf „Anonym helfen“ wird man sofort weitergeleitet, um von dort aus den Einkauf wie gewohnt fortzusetzen.



Natürlich kann man auch beim BS gezielt nach den gewünschten Online-Shops suchen:



Aufpassen sollte man nur beim Einkaufen selbst: Ein Blick auf die Statistik der bereits gesammelten Spenden kann süchtig machen... 😊

Noch Fragen?
forederverein@mcg-berlin.de

